

Wall  
Street

# LA SYNTHÈSE DES MARCHÉS

## CHANGE ET TAUX

EUR/USD 1.1409 ▲

EUR/USD :

Ce mardi, la dégradation du contexte sanitaire reste l'information dominante, avec un rythme de reprise économique qui se retrouve menacé par la flambée du nombre de nouveaux cas d'infection au coronavirus du côté des Etats-Unis. En effet, la Californie a ordonné la fermeture des bars, et a imposé aux restaurants et aux musées l'arrêt de toute activité en intérieur.

Le billet vert cède du terrain face à l'euro en attendant le Livre beige de la Réserve Fédérale sur l'état de la conjoncture aux Etats-Unis aujourd'hui, et la réunion de la Banque Centrale Européenne ce jeudi, deux événements qui promettent une fin de semaine mouvementée.

La paire EUR/USD s'échange ce matin autour de 1.1409.

EUR/GBP 0.9058 ▲

EUR/GBP :

Sous tension, la livre sterling retombe à un plus bas d'une semaine face au dollar et à l'euro, notamment après la publication des chiffres de la croissance britannique pour le mois de mai. Celle-ci s'élève en effet à 1.8% alors que les attentes des investisseurs étaient de l'ordre de 5.5%.

La paire EUR/GBP repart donc à la hausse et s'échange ce matin autour de 0.9058.

AUD/USD 0.7002 ▲

AUD/USD :

Après la récession du premier semestre, l'Australie compte sur un assouplissement d'ici la fin du mois en cours, des mesures de restrictions sociales imposées par le contexte sanitaire pour relancer son économie. Cependant, ces espoirs se retrouvent confrontés à la réalité de la deuxième vague d'infections, Melbourne enregistrant son septième jour consécutif avec un nombre de nouveaux cas à trois chiffres, et l'Etat de Victoria, représentant 25% de la production du pays ayant dû réimposer des mesures de confinement la semaine dernière.

L'Aussie a connu une valorisation importante face au dollar depuis le plus bas du mois de mars, en s'appuyant notamment sur la hausse des matières premières et le retour de l'appétit pour le risque des investisseurs. Cependant, la tendance est repartie à la baisse au mois de juin, et la monnaie australienne a depuis lors, plus de mal à affirmer une tendance haussière.

La paire AUD/USD s'échange ce matin aux alentours de 0.7002.

10Y vs 3M -0.220% ▼

TAUX :

Le retour de l'aversion au risque des investisseurs est visible sur les taux de rendements obligataires, qui se retrouvent tirés vers le bas.

Les rendements des Obligations Assimilables du Trésor français et du Bund allemand à 10 ans cèdent respectivement 34.04% à -0.1230% et 8.35% à -0.4300%. Du côté des Etats-Unis, le niveau du rendement des Treasuries à dix ans est quant à lui en baisse de 4.06% à 0.6283%.

La tendance est donc baissière pour les taux de swap 10 ans contre Euribor 3 mois qui reculent de 16.67% à -0.220%.

## ACTIONS

CAC 40 5007.46 ▼

SX5E 3321.39 ▼

### EUROPE :

Les bourses européennes clôturent dans le rouge, la prudence étant de retour avec un contexte sanitaire très incertain du côté des Etats-Unis qui rappelle les investisseurs à l'ordre au lendemain d'un lundi optimiste.

Le CAC 40 perd 0.96% à 5007.46 pts. Le Footsie britannique avance quant à lui de 0.06% à 6179.75 pts, et le Dax régresse de 0.80% à 12697.36 pts. L'indice Eurostoxx 50 cède 0.85% à 3321.39 pts.

NASDAQ 10488.58 ▲

S&amp;P500 3197.52 ▲

### USA :

En dépit de la dégradation continue de la situation sanitaire la Bourse de New-York parvient à finir en hausse ce mardi, portée par un regain d'appétit des investisseurs pour les valeurs de l'énergie et des matières premières.

Les progressions sont de 2.13 % pour l'indice Dow Jones à 26642.59 pts, et de 1.34% pour le S&P500 à 3197.52 pts. Le Nasdaq gagne 0.94% à 10488.58 pts.

## MATIERES PREMIERES

Brent \$43.10 ▲

### PETROLE :

L'éventualité de la mise en place de mesures de confinement dans certains Etats américains se traduit par des craintes de rechute de la demande. Cependant, l'OPEP prévoit une augmentation de la demande à hauteur de 7 millions de barils par jour en 2021.

Le Brent avance de 0.42% pour atteindre 43.10 USD, et le brut léger américain (WTI) gagne 0.60% à 40.30 USD.

## APERÇU SUR LES MARCHES

Marché des taux	Dernier cours	1 jour	1 sem	1 an
T4M Mai	-0.4570%	-	-	-
Ester	-0.5520%	-0.55%	-0.36%	
Eonia	-0.4670%	-0.65%	-0.43%	-26.90%
Euribor 1M	-0.5080%	-0.99%	-0.20%	-28.61%
Euribor 3M	-0.4330%	0.46%	0.00%	-17.98%
Euribor 6M	-0.3300%	0.60%	-2.48%	5.71%
Euribor 1Y	-0.2710%	3.21%	-3.04%	5.24%
FRA 3 x 6	-0.4400%	2.22%	4.35%	8.33%
FRA 6 x 9	-0.4400%	0.89%	3.66%	13.87%
FRA 9 x 12	-0.4500%	0.00%	4.17%	13.21%
Libor 1M USD	0.1766%	1.08%	-6.17%	-92.32%
Libor 3M USD	0.2709%	-1.50%	-0.73%	-88.22%
Libor 6M USD	0.3414%	0.63%	-3.40%	-84.53%
OAT 10Y (Fr)	-0.1230%	-34.04%	2.33%	-1309.00%
Bund 10Y (DE)	-0.4300%	-8.35%	0.00%	-51.03%
Guilt 10Y (UK)	0.8990%	-20.63%	-18.03%	-81.57%
T-Notes 10Y (US)	0.6283%	-4.06%	-5.97%	-71.04%
Swap E3M 2 ans	-0.4740%	0.00%	2.04%	6.99%
Swap E3M 5 ans	-0.4260%	-1.41%	0.23%	-
Swap E3M 10 ans	-0.2200%	-16.67%	-2.67%	-317.92%
Swap E3M 15 ans	-0.0350%	-433.33%	-29.73%	-111.19%
Swap E3M 20 ans	0.0380%	-66.67%	-43.90%	-96.19%
<b>Marché des changes</b>				
EUR/USD	1.1409	0.49%	0.59%	1.67%
EUR/GBP	0.9058	0.49%	1.06%	0.48%
EUR/JPY	122.3	0.42%	0.58%	0.73%
EUR/CHF	1.0718	0.30%	0.78%	-3.26%
EUR/CAD	1.5506	0.52%	1.36%	5.75%
EUR/AUD	1.6289	-0.04%	0.65%	2.19%
EUR/CNY	7.9847	0.40%	0.68%	3.64%
EUR/RUB	80.655	0.43%	0.19%	14.37%
EUR/PLN	4.469	-0.38%	0.00%	5.11%
EUR/DKK	7.4445	0.01%	-0.04%	-0.29%
EUR/NOK	10.6605	-0.24%	0.62%	11.31%
EUR/NZD	1.7388	0.65%	1.29%	4.32%
EUR/HKD	8.8423	0.48%	0.61%	0.83%
EUR/SGD	1.5856	0.60%	0.66%	4.19%
EUR/SEK	10.3534	-0.64%	-0.33%	-1.54%
GBP/USD	1.2594	-0.03%	-0.48%	1.17%
USD/JPY	107.19	-0.03%	-0.02%	-0.91%
USD/CAD	1.3585	0.03%	0.75%	4.02%
EUR/BRL	6.1237	-0.20%	1.07%	44.82%
USD/ZAR	16.6593	-0.63%	-1.16%	20.04%
<b>Marché actions</b>				
CAC 40	5007.46	-0.96%	0.53%	-10.81%
Euro stoxx 50	3321.39	-0.85%	1.07%	-5.68%
SBF 120	3941.57	-0.96%	0.43%	-10.91%
DOW JONES ind.	26642.59	2.13%	2.21%	-2.54%
S&P 500	3197.52	1.34%	0.87%	6.44%
NASDAQ	10488.58	0.94%	-0.04%	27.01%
NIKKEI 225	22587.01	-0.87%	0.66%	4.88%
<b>Matières premières</b>				
Brent	43.10	0.42%	-0.90%	-33.33%
WTI	40.30	0.60%	-1.49%	-29.84%







Source des données : Reuter

## AGENDA ECONOMIQUE

mercredi 15 juillet 2020		Heure Paris	Période	Importance
JP	Décision de politique monétaire	05:00	Juillet	Moyenne
GB	Prix à la consommation	08:00	Juin	Moyenne
GB	Prix à la production	08:00	Juin	Moyenne
IT	Prix à la consommation	10:00	Juin	Faible
US	Indice Empire State	14:30	Juillet	Haute
US	Prix à l'export	14:30	Juin	Faible
US	Prix à l'import	14:30	Juin	Faible
US	Prix à l'import (hors pétrole)	14:30	Juin	Faible
US	Production industrielle	15:15	Juin	Haute
US	Utilisation des capacités	15:15	Juin	Faible
US	Stocks pétroliers	16:30	Semaine	Faible

Source des données : ABC Bourse

## TAUX DIRECTEURS - BANQUES CENTRALES

Banques centrales		Last	Dernière var.	Prochaine réunion
	Banque du Canada	0.25%	27-mars-20	15-juil.-20
	Banque Centrale Européenne	0.00%	10-mars-16	16-juil.-20
	Banque du Japon	-0.10%	29-janv.-16	22-juil.-20
	Réserve Fédérale	0.25%	15-mars-20	29-juil.-20
	Banque d'Angleterre	0.10%	19-mars-20	6-août-20
	Banque Nationale Suisse	0.00%	19-déc.-19	24-sept.-20

Source des données : Banques Centrales

## NOS PREVISIONS - CHANGE ET TAUX

Etats-Unis	Niveau Spot	sept-20	dec-20	mars-21	juin-21	sept-21	déc-21
Taux directeur	0.25	0.25	0.25	0.25	0.25	0.25	0.25
Libor 3 mois	0.27	0.30	0.30	0.30	0.30	0.30	0.30
<b>Zone euro</b>							
Taux directeur	0.00	0.00	0.00	0.00	0.00	0.00	0.00
Euribor 3 mois	-0.43	-0,4	-0,4	-0,4	-0,4	-0,4	-0,4
<b>Royaume-Uni</b>							
Taux directeur	0.10	0.10	0.10	0.10	0.10	0.10	0.10
Libor GBP 3 mois	0.08	0.38	0.38	0.29	0.29	0.29	0.29
<b>Japon</b>							
Taux directeur	-0.10	-0.04	-0.04	-0.04	-0.04	-0.04	-0.04
Libor JPY 3 mois	-0.05	-0.10	-0.10	-0.10	-0.10	-0.10	-0.10
<b>Taux de change</b>							
EUR/USD	1.1411	1,14	1,15	1,15	1,14	1,13	1,13
EUR/JPY	122.3100	123.12	124.20	124.20	123.12	124.30	124.30
EUR/GBP	0.9058	0.90	0.89	0.89	0.88	0.870	0.86
EUR/CHF	1.0717	1.07	1.08	1.09	1.11	1.11	1.12
EUR/CAD	1.5506	1,56	1,58	1,56	1,54	1,51	1,50
<b>Inflation</b>							
Etats-Unis	0.30%	0.30%	0.20%	0.50%	1.80%	1.90%	2.00%
Zone euro	0.30%	-0.50%	-0.50%	-0.10%	0.40%	1.30%	1.20%
Royaume-Uni	0.80%	0.70%	0.70%	0.80%	1.60%	1.20%	1.20%
Japon	0.10%	-1.107%	-1.119%	-1.163%	-0.540%	0.073%	0.240%

Source : Prévisions groupe CA. Des prévisions de la sorte ne constituent pas un indicateur fiable des performances futures

## HISTORIQUE DE L'EUR/USD



Source : Reuters, période : 5 ans

Les chiffres cités ont trait aux années écoulées et les performances passées ne sont pas un indicateur fiable des résultats futurs.

## HISTORIQUE DES TAUX DE SWAP 10 ANS VS EURIBOR 3M



Source : Reuters période : 5 ans.

Les chiffres cités ont trait aux années écoulées et les performances passées ne sont pas un indicateur fiable des résultats futurs.

**Déclarations :**

*Cette publication reflète l'opinion de LCL à la date de sa publication, sauf mention contraire (contributeurs extérieurs). Cette opinion est susceptible d'être modifiée à tout moment sans notification. Elle est réalisée à titre purement informatif. Ni l'information contenue, ni les analyses qui y sont exprimées ne constituent en aucune façon une offre de vente ou une sollicitation commerciale et ne sauraient engager la responsabilité de LCL. LCL ne garantit ni l'exactitude, ni l'exhaustivité de ces opinions comme des sources d'informations à partir desquelles elles ont été obtenues, bien que ces sources d'informations soient réputées fiables. LCL ne saurait donc engager sa responsabilité au titre de la divulgation ou de l'utilisation des informations contenues dans cette publication.*

<https://entreprises.lcl.fr>

**LCL – Banque des Entreprises, des Institutionnels et de la Gestion de Fortune**  
Direction Marchés, Conseil et Financements  
**Hôtel des italiens – Salle des Marchés**  
19, Boulevard des italiens, 75002, Paris

Crédit Lyonnais - SA au capital de 2 037 713 591 €  
Siren : 954 509 741  
RCS Lyon  
Siège central : 20 avenue de Paris, 94811, Villejuif Cedex  
N° immatriculation d'intermédiaire en assurance ORIAS : 07 001878